

## **APLICACIÓN DE INGRESOS 1ER TRIMESTRE 2022.**

El Colegio de Educación Profesional Técnica del Estado de Hidalgo durante el periodo de enero a marzo del 2022 obtuvo una captación de ingresos por la cantidad de \$37,358,433.01 (Treinta y siete millones trescientos cincuenta y ocho mil cuatrocientos treinta y tres pesos 01/100 M.N.) de la siguiente manera:

Ingresos Propios \$5,076,374.06 (Cinco millones setenta y seis mil trescientos setenta y cuatro pesos 06/100 M.N.).

Recurso Fiscal \$12,802,715.95 (Doce millones ochocientos dos mil setecientos quince pesos 95/100 M.N.).

Recurso Federal \$19,479,343.00 (Diecinueve millones cuatrocientos setenta y nueve mil trescientos cuarenta y tres pesos 00/100 M.N.)

Los cuales fueron aplicados \$21,981,530.80 (Veintiún millones novecientos ochenta y un mil quinientos treinta pesos 80/100 M.N) en el pago de servicios personales, 1,178,404.54 (Un millón ciento setenta y ocho mil cuatrocientos cuatro pesos 54/100 en gastos de operación de planteles y Dirección General, \$6,398,655.87 (Seis millones trescientos noventa y ocho mil seiscientos cincuenta y cinco pesos 87/100) En otorgamiento de útiles escolares, material didáctico, aulas interactivas y licencias de sistemas de autoaprendizaje para los alumnos del Colegio, la diferencia se encuentra en las cuentas bancarias del Colegio.

COLEGIO DE EDUCACIÓN PROFESIONAL TÉCNICA  
DEL ESTADO DE HIDALGO  
ESTADO ANALÍTICO DE INGRESOS  
Del 1 de Enero al 31 de Marzo de 2022  
(Cifras en pesos)

Rubro de Ingresos	Ingreso Estimado (1)	Ampliaciones y Reducciones (2)	Ingreso Modificado (3=1+2)	Ingreso Devengado (4)	Ingreso Recaudado (5)	Diferencia (6=5-1)
IMPUESTOS	0.00	0.00	0.00	0.00	0.00	0.00
CUOTAS Y APORTACIONES DE SEGURIDAD SOCIAL	0.00	0.00	0.00	0.00	0.00	0.00
CONTRIBUCIONES DE MEJORAS	0.00	0.00	0.00	0.00	0.00	0.00
DERECHOS	0.00	0.00	0.00	0.00	0.00	0.00
PRODUCTOS	0.00	0.00	0.00	0.00	0.00	0.00
APROVECHAMIENTOS	0.00	0.00	0.00	0.00	0.00	0.00
INGRESOS POR VENTAS DE BIENES, PRESTACIÓN DE SERVICIOS Y OTROS INGRESOS	14,262,459.00	0.00	14,262,459.00	5,076,374.06	5,076,374.06	-9,186,084.94
PARTICIPACIONES, APORTACIONES, CONVENIOS, INCENTIVOS DERIV. DE LA COLAB. FISCAL Y FONDOS DIST. DE APORT	0.00	0.00	0.00	0.00	0.00	0.00
TRANSFERENCIAS, ASIGNACIONES, SUBSIDIOS Y SUBVENCIONES, Y PENSIONES Y JUBILACIONES	101,048,825.00	6,409,010.95	107,457,835.95	32,282,058.95	32,282,058.95	-68,766,766.05
INGRESOS DERIVADOS DE FINANCIAMIENTOS	0.00	0.00	0.00	0.00	0.00	0.00
=====	=====	=====	=====	=====	=====	=====
TOTAL	115,311,284.00	6,409,010.95	121,720,294.95	37,358,433.01	37,358,433.01	=====
=====	=====	=====	=====	=====	=====	=====
				Ingresos Excedentes		0.00
				=====		=====


COLEGIO DE EDUCACIÓN PROFESIONAL TÉCNICA  
DEL ESTADO DE HIDALGO  
ESTADO ANALÍTICO DE INGRESOS  
Del 1 de Enero al 31 de Marzo de 2022  
(Cifras en pesos)


Estado Analítico de Ingresos por Fuente de Financiamiento	Ingreso Estimado (1)	Ampliaciones/ Reducciones (2)	Ingreso Modificado (3=1+2)	Ingreso Devengado (4)	Ingreso Recaudado (5)	Diferencia (6=5-1)
INGRESOS DEL PODER EJECUTIVO FEDERAL O ESTATAL Y DE LOS MUNICIPIOS	0.00	0.00	0.00	0.00	0.00	0.00
IMPUESTOS	0.00	0.00	0.00	0.00	0.00	0.00
CUOTAS Y APORTACIONES DE SEGURIDAD SOCIAL	0.00	0.00	0.00	0.00	0.00	0.00
CONTRIBUCIONES DE MEJORAS	0.00	0.00	0.00	0.00	0.00	0.00
DERECHOS	0.00	0.00	0.00	0.00	0.00	0.00
PRODUCTOS	0.00	0.00	0.00	0.00	0.00	0.00
APROVECHAMIENTOS	0.00	0.00	0.00	0.00	0.00	0.00
PARTICIPACIONES, APORTACIONES, CONVENIOS, INCENTIVOS DERIV. DE LA COLAB. FISCAL Y FONDOS DIST. DE APORT	0.00	0.00	0.00	0.00	0.00	0.00
TRANSFERENCIAS, ASIGNACIONES, SUBSIDIOS Y SUBVENCIONES, Y PENSIONES Y JUBILACIONES	0.00	0.00	0.00	0.00	0.00	0.00
INGRESOS DE LOS ENTES PÚBLICOS DE LOS PODERES LEGISLATIVO Y JUDICIAL, DE LOS ÓRGANOS AUTÓNOMOS Y DEL SECTOR PARAESTATAL O PARAMUNICIPAL, ASÍ COMO DE LAS EMPRESAS PRODUCTIVAS DEL ESTADO	115,311,284.00	6,409,010.95	121,720,294.95	37,358,433.01	37,358,433.01	-77,952,850.99
CUOTAS Y APORTACIONES DE SEGURIDAD SOCIAL	0.00	0.00	0.00	0.00	0.00	0.00
PRODUCTOS	0.00	0.00	0.00	0.00	0.00	0.00
INGRESOS POR VENTAS DE BIENES, PRESTACIÓN DE SERVICIOS Y OTROS INGRESOS	14,262,459.00	0.00	14,262,459.00	5,076,374.06	5,076,374.06	-9,186,084.94
TRANSFERENCIAS, ASIGNACIONES, SUBSIDIOS Y SUBVENCIONES, Y PENSIONES Y JUBILACIONES	101,048,825.00	6,409,010.95	107,457,835.95	32,282,058.95	32,282,058.95	-68,766,766.05


COLEGIO DE EDUCACIÓN PROFESIONAL TÉCNICA  
 DEL ESTADO DE HIDALGO  
 ESTADO ANALÍTICO DE INGRESOS  
 Del 1 de Enero al 31 de Marzo de 2022  
 (Cifras en pesos)

Estado Analítico de Ingresos por Fuente de Financiamiento	Ingreso Estimado (1)	Ampliaciones/ Reducciones (2)	Ingreso Modificado (3=1+2)	Ingreso Devengado (4)	Ingreso Recaudado (5)	Diferencia (6=5-1)
INGRESOS DERIVADOS DE FINANCIAMIENTO	0.00	0.00	0.00	0.00	0.00	0.00
INGRESOS DERIVADOS DE FINANCIAMIENTOS	0.00	0.00	0.00	0.00	0.00	0.00
=====	=====	=====	=====	=====	=====	=====
TOTAL	115,311,284.00	6,409,010.95	121,720,294.95	37,358,433.01	37,358,433.01	
=====	=====	=====	=====	=====	=====	=====
					Ingresos Excedentes	0.00
					=====	=====

Bajo protesta de decir verdad declaramos que los Estados Financieros y sus notas,  
 son razonablemente correctos y son responsabilidad del emisor.

  
 MTRA. MARÍA GUADALUPE ORTIZ ARTEAGA  
 DIRECTORA DE PLANEACIÓN Y EVALUACIÓN

  
 L.D. GERMÁN HERNÁNDEZ PÉREZ  
 DIRECTOR DE ADMON DE LOS RECURSOS

  
 L.D. ARMANDO HERNÁNDEZ TELLO  
 DIRECTOR GENERAL.