

COLEGIO DE EDUCACIÓN PROFESIONAL TÉCNICA  
 DEL ESTADO DE HIDALGO  
 ESTADO ANALÍTICO DEL EJERCICIO DEL PRESUPUESTO DE EGRESOS  
 CLASIFICACIÓN ADMINISTRATIVA  
 Del 1 de Enero al 31 de Diciembre de 2023  
 (Cifras en pesos)

Concepto	Egreso Aprobado (1)	Ampliaciones/Reducciones (2)	Egreso Modificado (3=1+2)	Egreso Devengado (4)	Egreso Pagado (5)	Subejercicio (6=3-4)
2 SECTOR PUBLICO DE LAS ENTIDADES FEDERATIVAS	120,067,473.00	21,668,326.27	141,735,799.27	130,005,780.13	122,070,280.28	11,730,019.14
2.1 SECTOR PUBLICO NO FINANCIERO	120,067,473.00	21,668,326.27	141,735,799.27	130,005,780.13	122,070,280.28	11,730,019.14
2.1.1 GOBIERNO GENERAL ESTATAL O DEL DISTRITO FEDERAL	120,067,473.00	21,668,326.27	141,735,799.27	130,005,780.13	122,070,280.28	11,730,019.14
2.1.1.2 ENTIDADES PARAESTATALES Y FIDEICOMISOS NO EMPRESARIALES Y NO FINANCIEROS	120,067,473.00	21,668,326.27	141,735,799.27	130,005,780.13	122,070,280.28	11,730,019.14
000 RAMO GENERAL	0.00	0.00	0.00	0.00	0.00	0.00
031 PLANTEL PACHUCA	24,281,751.00	4,591,106.79	28,872,857.79	28,391,868.22	25,394,869.52	480,989.57
178 PLANTEL TIZAYUCA	19,156,672.60	303,833.22	19,460,505.82	18,566,452.31	17,819,828.35	894,053.51
214 PLANTEL TEPEJI	12,893,299.00	279,228.99	13,172,527.99	12,287,838.30	11,270,509.26	884,689.69
250 PLANTEL TULANCINGO	19,058,386.87	486,693.03	19,545,079.90	19,174,632.05	18,455,704.94	370,447.85
287 PLANTEL VILLA DE TEZONTEPEC	10,139,611.14	1,890,927.34	12,030,538.48	11,216,671.24	10,541,619.58	813,867.24
288 PLANTEL PACHUCA II	10,548,147.19	2,095,764.09	12,643,911.28	12,189,228.91	11,791,204.16	454,682.37
541 DIRECCIÓN GENERAL	23,989,605.20	12,020,772.81	36,010,378.01	28,179,089.10	26,796,544.47	7,831,288.91
<b>TOTAL DEL GASTO</b>	<b>120,067,473.00</b>	<b>21,668,326.27</b>	<b>141,735,799.27</b>	<b>130,005,780.13</b>	<b>122,070,280.28</b>	<b>11,730,019.14</b>

Bajo protesta de decir verdad declaramos que los Estados Financieros y sus notas, son razonablemente correctos y son responsabilidad del emisor.

  
 MTRA. IDANIA ZAMORA ALVAREZ  
 DIRECTORA DE PLANEACIÓN Y EVALUACIÓN.

  
 LIC. FELIPE TREJO GALLEGOS  
 ENC DE LA DIRECCIÓN DE ADMÓN DE RECURSOS

  
 ING. ABEL BOYD MUÑOZ  
 DIRECTOR GENERAL DEL CONALEPH

COLEGIO DE EDUCACIÓN PROFESIONAL TÉCNICA  
DEL ESTADO DE HIDALGO  
ESTADO ANALÍTICO DEL EJERCICIO DEL PRESUPUESTO DE EGRESOS  
CLASIFICACIÓN POR OBJETO DEL GASTO (CAPÍTULO Y CONCEPTO)  
Del 1 de Enero al 31 de Diciembre de 2023  
(Cifras en pesos)

	Concepto	Egreso Aprobado (1)	Ampliaciones/Reducciones (2)	Egreso Modificado (3=1+2)	Egreso Devengado (4)	Egreso Pagado (5)	Subejercicio (6=3-4)
1	SERVICIOS PERSONALES	99,465,076.00	8,120,115.16	107,585,191.16	105,113,385.14	98,534,152.64	2,471,806.02
1.1	REMUNERACIONES AL PERSONAL DE CARÁCTER PERMANENTE	25,188,461.00	2,072,199.00	27,260,660.00	27,183,184.53	27,134,411.89	77,475.47
1.2	REMUNERACIONES AL PERSONAL DE CARÁCTER TRANSITORIO	18,217,458.00	3,114,728.17	21,332,186.17	21,300,606.97	21,300,606.97	31,579.20
1.3	REMUNERACIONES ADICIONALES Y ESPECIALES	20,028,409.31	598,602.29	20,627,011.60	19,982,405.84	19,967,407.62	644,605.76
1.4	SEGURIDAD SOCIAL	15,561,693.69	-2,726,680.77	12,835,012.92	11,606,021.41	10,455,468.89	1,228,991.51
1.5	OTRAS PRESTACIONES SOCIALES Y ECONÓMICAS	14,925,664.00	6,423,902.75	21,349,566.75	20,973,821.35	15,608,912.23	375,745.40
1.6	PREVISIONES	2,020,000.00	-1,999,966.76	20,033.24	0.00	0.00	20,033.24
1.7	PAGO DE ESTÍMULOS A SERVIDORES PÚBLICOS	3,523,390.00	637,330.48	4,160,720.48	4,067,345.04	4,067,345.04	93,375.44
2	MATERIALES Y SUMINISTROS	4,364,431.30	1,030,260.00	5,394,691.30	2,805,802.39	2,805,802.39	2,588,888.91
2.1	MATERIALES DE ADMINISTRACIÓN, EMISIÓN DE DOCUMENTOS Y ARTÍCULOS OFICIALES	2,581,135.60	89,509.09	2,670,644.69	1,680,264.78	1,680,264.78	990,379.91
2.2	ALIMENTOS Y UTENSILIOS	203,552.00	68,299.00	271,851.00	156,595.32	156,595.32	115,255.68
2.3	MATERIAS PRIMAS Y MATERIALES DE PRODUCCIÓN Y COMERCIALIZACIÓN	0.00	0.00	0.00	0.00	0.00	0.00
2.4	MATERIALES Y ARTÍCULOS DE CONSTRUCCIÓN Y DE REPARACIÓN	388,136.00	595,098.00	983,234.00	274,629.52	274,629.52	708,604.48
2.5	PRODUCTOS QUÍMICOS, FARMACÉUTICOS Y DE LABORATORIO	33,945.00	9,684.00	43,629.00	22,587.28	22,587.28	21,041.72
2.6	COMBUSTIBLES, LUBRICANTES Y ADITIVOS	273,150.20	0.00	273,150.20	228,104.35	228,104.35	45,045.85
2.7	VESTUARIO, BLANCOS, PRENDAS DE PROTECCIÓN Y ARTÍCULOS DEPORTIVOS	449,284.50	-73,108.09	376,176.41	292,889.36	292,889.36	83,287.05
2.8	MATERIALES Y SUMINISTROS PARA SEGURIDAD	0.00	0.00	0.00	0.00	0.00	0.00
2.9	HERRAMIENTAS, REFACCIONES Y ACCESORIOS MENORES	435,228.00	340,778.00	776,006.00	150,731.78	150,731.78	625,274.22
3	SERVICIOS GENERALES	15,085,732.70	-870,783.43	14,214,949.27	11,158,520.16	10,072,648.81	3,056,429.11
3.1	SERVICIOS BÁSICOS	1,984,506.20	45,198.38	2,029,704.58	1,676,729.52	1,676,729.52	352,975.06
3.2	SERVICIOS DE ARRENDAMIENTO	1,223,565.80	242,849.46	1,466,415.26	1,340,766.54	1,340,766.54	125,648.72
3.3	SERVICIOS PROFESIONALES, CIENTÍFICOS, TÉCNICOS Y OTROS SERVICIOS	3,355,630.00	639,460.78	3,995,090.78	3,571,216.91	2,784,346.91	423,873.87
3.4	SERVICIOS FINANCIEROS, BANCARIOS Y COMERCIALES	1,902,440.00	-5,000.00	1,897,440.00	1,432,636.84	1,432,636.84	464,803.16
3.5	SERVICIOS DE INSTALACIÓN, REPARACIÓN,	3,372,070.40	-1,248,678.46	2,123,391.94	1,068,637.12	819,635.77	1,054,754.82

COLEGIO DE EDUCACIÓN PROFESIONAL TÉCNICA  
DEL ESTADO DE HIDALGO  
ESTADO ANALÍTICO DEL EJERCICIO DEL PRESUPUESTO DE EGRESOS  
CLASIFICACIÓN POR OBJETO DEL GASTO (CAPÍTULO Y CONCEPTO)  
Del 1 de Enero al 31 de Diciembre de 2023  
(Cifras en pesos)

Concepto	Egreso Aprobado (1)	Ampliaciones/ Reducciones (2)	Egreso Modificado (3=1+2)	Egreso Devengado (4)	Egreso Pagado (5)	Subejercicio (6=3-4)
MANTENIMIENTO Y CONSERVACIÓN						
3.6 SERVICIOS DE COMUNICACIÓN SOCIAL Y PUBLICIDAD	623,585.70	-15,740.00	607,845.70	357,746.44	357,746.44	250,099.26
3.7 SERVICIOS DE TRASLADO Y VIÁTICOS	283,790.00	5,000.00	288,790.00	110,455.66	110,455.66	178,334.34
3.8 SERVICIOS OFICIALES	375,000.00	0.00	375,000.00	372,016.00	372,016.00	2,984.00
3.9 OTROS SERVICIOS GENERALES	1,965,144.60	-533,873.59	1,431,271.01	1,228,315.13	1,178,315.13	202,955.88
4 TRANSFERENCIAS, ASIGNACIONES, SUBSIDIOS Y OTRAS AYUDAS	750,000.00	11,893,546.77	12,643,546.77	10,557,189.12	10,286,793.12	2,086,357.65
4.1 TRANSFERENCIAS INTERNAS Y ASIGNACIONES AL SECTOR PÚBLICO	750,000.00	11,893,546.77	12,643,546.77	10,557,189.12	10,286,793.12	2,086,357.65
4.2 TRANSFERENCIAS AL RESTO DEL SECTOR PÚBLICO	0.00	0.00	0.00	0.00	0.00	0.00
4.3 SUBSIDIOS Y SUBVENCIONES	0.00	0.00	0.00	0.00	0.00	0.00
4.4 AYUDAS SOCIALES	0.00	0.00	0.00	0.00	0.00	0.00
4.5 PENSIONES Y JUBILACIONES	0.00	0.00	0.00	0.00	0.00	0.00
4.6 TRANSFERENCIAS A FIDEICOMISOS, MANDATOS Y OTROS ANÁLOGOS	0.00	0.00	0.00	0.00	0.00	0.00
4.7 TRANSFERENCIAS A LA SEGURIDAD SOCIAL	0.00	0.00	0.00	0.00	0.00	0.00
4.8 DONATIVOS	0.00	0.00	0.00	0.00	0.00	0.00
4.9 TRANSFERENCIAS AL EXTERIOR	0.00	0.00	0.00	0.00	0.00	0.00
5 BIENES MUEBLES, INMUEBLES E INTANGIBLES	402,233.00	1,495,187.77	1,897,420.77	370,883.32	370,883.32	1,526,537.45
5.1 MOBILIARIO Y EQUIPO DE ADMINISTRACIÓN	377,400.00	0.00	377,400.00	370,883.32	370,883.32	6,516.68
5.2 MOBILIARIO Y EQUIPO EDUCACIONAL Y RECREATIVO	0.00	0.00	0.00	0.00	0.00	0.00
5.3 EQUIPO E INSTRUMENTAL MÉDICO Y DE LABORATORIO	0.00	0.00	0.00	0.00	0.00	0.00
5.4 VEHÍCULOS Y EQUIPO DE TRANSPORTE	0.00	0.00	0.00	0.00	0.00	0.00
5.5 EQUIPO DE DEFENSA Y SEGURIDAD	0.00	0.00	0.00	0.00	0.00	0.00
5.6 MAQUINARIA, OTROS EQUIPOS Y HERRAMIENTAS	24,833.00	1,495,187.77	1,520,020.77	0.00	0.00	1,520,020.77
5.7 ACTIVOS BIOLÓGICOS	0.00	0.00	0.00	0.00	0.00	0.00
5.8 BIENES INMUEBLES	0.00	0.00	0.00	0.00	0.00	0.00
5.9 ACTIVOS INTANGIBLES	0.00	0.00	0.00	0.00	0.00	0.00
6 INVERSIÓN PÚBLICA	0.00	0.00	0.00	0.00	0.00	0.00
6.1 OBRA PÚBLICA EN BIENES DE DOMINIO PÚBLICO	0.00	0.00	0.00	0.00	0.00	0.00

COLEGIO DE EDUCACIÓN PROFESIONAL TÉCNICA  
DEL ESTADO DE HIDALGO  
ESTADO ANALÍTICO DEL EJERCICIO DEL PRESUPUESTO DE EGRESOS  
CLASIFICACIÓN POR OBJETO DEL GASTO (CAPÍTULO Y CONCEPTO)  
Del 1 de Enero al 31 de Diciembre de 2023  
(Cifras en pesos)

Concepto	Egreso Aprobado (1)	Ampliaciones/Reducciones (2)	Egreso Modificado (3=1+2)	Egreso Devengado (4)	Egreso Pagado (5)	Subejercicio (6=3-4)
6.2 OBRA PÚBLICA	0.00	0.00	0.00	0.00	0.00	0.00
6.3 PROYECTOS PRODUCTIVOS Y ACCIONES DE FOMENTO	0.00	0.00	0.00	0.00	0.00	0.00
7 INVERSIONES FINANCIERAS Y OTRAS PROVISIONES	0.00	0.00	0.00	0.00	0.00	0.00
7.1 INVERSIONES PARA EL FOMENTO DE ACTIVIDADES PRODUCTIVAS	0.00	0.00	0.00	0.00	0.00	0.00
7.2 ACCIONES Y PARTICIPACIONES DE CAPITAL	0.00	0.00	0.00	0.00	0.00	0.00
7.3 COMPRA DE TÍTULOS Y VALORES	0.00	0.00	0.00	0.00	0.00	0.00
7.4 CONCESIÓN DE PRÉSTAMOS	0.00	0.00	0.00	0.00	0.00	0.00
7.5 INVERSIONES EN FIDEICOMISOS, MANDATOS Y OTROS ANÁLOGOS	0.00	0.00	0.00	0.00	0.00	0.00
7.6 OTRAS INVERSIONES FINANCIERAS	0.00	0.00	0.00	0.00	0.00	0.00
7.9 PROVISIONES PARA CONTINGENCIAS Y OTRAS EROGACIONES ESPECIALES	0.00	0.00	0.00	0.00	0.00	0.00
8 PARTICIPACIONES Y APORTACIONES	0.00	0.00	0.00	0.00	0.00	0.00
8.1 PARTICIPACIONES	0.00	0.00	0.00	0.00	0.00	0.00
8.3 APORTACIONES	0.00	0.00	0.00	0.00	0.00	0.00
8.5 CONVENIOS	0.00	0.00	0.00	0.00	0.00	0.00
9 DEUDA PÚBLICA	0.00	0.00	0.00	0.00	0.00	0.00
9.1 AMORTIZACIÓN DE LA DEUDA PÚBLICA	0.00	0.00	0.00	0.00	0.00	0.00
9.2 INTERESES DE LA DEUDA PÚBLICA	0.00	0.00	0.00	0.00	0.00	0.00
9.3 COMISIONES DE LA DEUDA PÚBLICA	0.00	0.00	0.00	0.00	0.00	0.00
9.4 GASTOS DE LA DEUDA PÚBLICA	0.00	0.00	0.00	0.00	0.00	0.00
9.5 COSTO POR COBERTURAS	0.00	0.00	0.00	0.00	0.00	0.00
9.6 APOYOS	0.00	0.00	0.00	0.00	0.00	0.00
9.9 ADEUDOS DE EJERCICIOS FISCALES ANTERIORES (ADEFAS)	0.00	0.00	0.00	0.00	0.00	0.00
TOTAL DEL GASTO	120,067,473.00	21,668,326.27	141,735,799.27	130,005,780.13	122,070,280.28	11,730,019.14

Bajo protesta de decir verdad declaramos que los Estados Financieros y sus notas,  
son razonablemente correctos y son responsabilidad del emisor.



COLEGIO DE EDUCACIÓN PROFESIONAL TÉCNICA  
DEL ESTADO DE HIDALGO  
ESTADO ANALÍTICO DEL EJERCICIO DEL PRESUPUESTO DE EGRESOS  
CLASIFICACIÓN POR OBJETO DEL GASTO (CAPÍTULO Y CONCEPTO)  
Del 1 de Enero al 31 de Diciembre de 2023  
(Cifras en pesos)



MTRA. IDANIA ZAMORA ALVAREZ  
DIRECTORA DE PLANEACIÓN Y EVALUACIÓN.



LIC. FELIPE TREJO GALLEGOS  
ENC DE LA DIRECCIÓN DE ADMÓN DE RECURSOS




ING. ABEL ROJO MUÑOZ  
DIRECTOR GENERAL DEL CONALEPH


COLEGIO DE EDUCACIÓN PROFESIONAL TÉCNICA  
DEL ESTADO DE HIDALGO  
ESTADO ANALÍTICO DEL EJERCICIO DEL PRESUPUESTO DE EGRESOS  
CLASIFICACIÓN ECONÓMICA (POR TIPO DE GASTO)  
Del 1 de Enero al 31 de Diciembre de 2023  
(Cifras en pesos)

Concepto	Egreso Aprobado (1)	Ampliaciones/Reducciones (2)	Egreso Modificado (3=1+2)	Egreso Devengado (4)	Egreso Pagado (5)	Subejercicio (6=3-4)
1 GASTO CORRIENTE	118,915,240.00	8,279,591.73	127,194,831.73	119,077,707.69	111,412,603.84	8,117,124.04
2 GASTO DE CAPITAL	1,152,233.00	13,388,734.54	14,540,967.54	10,928,072.44	10,657,676.44	3,612,895.10
3 AMORTIZACIÓN DE LA DEUDA Y DISMINUCIÓN DE PASIVOS	0.00	0.00	0.00	0.00	0.00	0.00
4 PENSIONES Y JUBILACIONES	0.00	0.00	0.00	0.00	0.00	0.00
5 PARTICIPACIONES	0.00	0.00	0.00	0.00	0.00	0.00
<b>TOTAL DEL GASTO</b>	<b>120,067,473.00</b>	<b>21,668,326.27</b>	<b>141,735,799.27</b>	<b>130,005,780.13</b>	<b>122,070,280.28</b>	<b>11,730,019.14</b>

Bajo protesta de decir verdad declaramos que los Estados Financieros y sus notas, son razonablemente correctos y son responsabilidad del emisor.



MTRA. IDANIA ZAMORA ALVAREZ  
DIRECTORA DE PLANEACIÓN Y EVALUACIÓN.



LIC. ENCISO TREJO GALLEGOS  
ENC DE LA DIRECCIÓN DE ADMÓN DE RECURSOS



ING. ABEL RAZO MUÑOZ  
DIRECTOR GENERAL DEL CONALEPH


COLEGIO DE EDUCACIÓN PROFESIONAL TÉCNICA  
DEL ESTADO DE HIDALGO  
ESTADO ANALÍTICO DEL EJERCICIO DEL PRESUPUESTO DE EGRESOS  
CLASIFICACIÓN FUNCIONAL (FINALIDAD Y FUNCIÓN)  
Del 1 de Enero al 31 de Diciembre de 2023  
(Cifras en pesos)


Concepto	Egreso Aprobado (1)	Ampliaciones/Reducciones (2)	Egreso Modificado (3=1+2)	Egreso Devengado (4)	Egreso Pagado (5)	Subejercicio (6=3-4)
1 GOBIERNO	0.00	0.00	0.00	0.00	0.00	0.00
1.1 LEGISLACION	0.00	0.00	0.00	0.00	0.00	0.00
1.2 JUSTICIA	0.00	0.00	0.00	0.00	0.00	0.00
1.3 COORDINACION DE LA POLITICA DE GOBIERNO	0.00	0.00	0.00	0.00	0.00	0.00
1.4 RELACIONES EXTERIORES	0.00	0.00	0.00	0.00	0.00	0.00
1.5 ASUNTOS FINANCIEROS Y HACENDARIOS	0.00	0.00	0.00	0.00	0.00	0.00
1.6 SEGURIDAD NACIONAL	0.00	0.00	0.00	0.00	0.00	0.00
1.7 ASUNTOS DE ORDEN PUBLICO Y DE SEGURIDAD INTERIOR	0.00	0.00	0.00	0.00	0.00	0.00
1.8 OTROS SERVICIOS GENERALES	0.00	0.00	0.00	0.00	0.00	0.00
2 DESARROLLO SOCIAL	120,067,473.00	21,668,326.27	141,735,799.27	130,005,780.13	122,070,280.28	11,730,019.14
2.1 PROTECCION AMBIENTAL	0.00	0.00	0.00	0.00	0.00	0.00
2.2 VIVIENDA Y SERVICIOS A LA COMUNIDAD	0.00	0.00	0.00	0.00	0.00	0.00
2.3 SALUD	0.00	0.00	0.00	0.00	0.00	0.00
2.4 RECREACION, CULTURA Y OTRAS MANIFESTACIONES SOCIALES	0.00	0.00	0.00	0.00	0.00	0.00
2.5 EDUCACION	120,067,473.00	21,668,326.27	141,735,799.27	130,005,780.13	122,070,280.28	11,730,019.14
2.6 PROTECCION SOCIAL	0.00	0.00	0.00	0.00	0.00	0.00
2.7 OTROS ASUNTOS SOCIALES	0.00	0.00	0.00	0.00	0.00	0.00
3 DESARROLLO ECONOMICO	0.00	0.00	0.00	0.00	0.00	0.00
3.1 ASUNTOS ECONOMICOS, COMERCIALES Y LABORALES EN GENERAL	0.00	0.00	0.00	0.00	0.00	0.00
3.2 AGROPECUARIA, SILVICULTURA, PESCA Y CAZA	0.00	0.00	0.00	0.00	0.00	0.00
3.3 COMBUSTIBLES Y ENERGIA	0.00	0.00	0.00	0.00	0.00	0.00
3.4 MINERIA, MANUFACTURAS Y CONSTRUCCION	0.00	0.00	0.00	0.00	0.00	0.00
3.5 TRANSPORTE	0.00	0.00	0.00	0.00	0.00	0.00
3.6 COMUNICACIONES	0.00	0.00	0.00	0.00	0.00	0.00
3.7 TURISMO	0.00	0.00	0.00	0.00	0.00	0.00
3.8 CIENCIA, TECNOLOGIA E INNOVACION	0.00	0.00	0.00	0.00	0.00	0.00
3.9 OTRAS INDUSTRIAS Y OTROS ASUNTOS ECONOMICOS	0.00	0.00	0.00	0.00	0.00	0.00
4 OTRAS NO CLASIFICADAS EN FUNCIONES ANTERIORES	0.00	0.00	0.00	0.00	0.00	0.00


COLEGIO DE EDUCACIÓN PROFESIONAL TÉCNICA  
DEL ESTADO DE HIDALGO  
ESTADO ANALÍTICO DEL EJERCICIO DEL PRESUPUESTO DE EGRESOS  
CLASIFICACIÓN FUNCIONAL (FINALIDAD Y FUNCIÓN)  
Del 1 de Enero al 31 de Diciembre de 2023  
(Cifras en pesos)

Concepto	Egreso Aprobado (1)	Ampliaciones/ Reducciones (2)	Egreso Modificado (3=1+2)	Egreso Devengado (4)	Egreso Pagado (5)	Subejercicio (6=3-4)
4.1 TRANSACCIONES DE LA DEUDA PUBLICA / COSTO FINANCIERO DE LA DEUDA	0.00	0.00	0.00	0.00	0.00	0.00
4.2 TRANSFERENCIAS, PARTICIPACIONES Y APORTACIONES ENTRE DIFERENTES NIVELES Y ORDENES DE GOBIERNO	0.00	0.00	0.00	0.00	0.00	0.00
4.3 SANEAMIENTO DEL SISTEMA FINANCIERO	0.00	0.00	0.00	0.00	0.00	0.00
4.4 ADEUDOS DE EJERCICIOS FISCALES ANTERIORES	0.00	0.00	0.00	0.00	0.00	0.00
TOTAL DEL GASTO	120,067,473.00	21,668,326.27	141,735,799.27	130,005,780.13	122,070,280.28	11,730,019.14

Bajo protesta de decir verdad declaramos que los Estados Financieros y sus notas, son razonablemente correctos y son responsabilidad del emisor.

  
MTRA. IDANIA ZAMORA ALVAREZ  
DIRECTORA DE PLANEACIÓN Y EVALUACIÓN.

  
LIC. VERÓNICA TREJO GALLEGOS  
ENC. DE LA DIRECCIÓN DE ADMÓN DE RECURSOS

  
ING. ABEL ROJAS MUÑOZ  
DIRECTOR GENERAL DEL CONALEPH