

## APLICACIÓN DE INGRESOS 1ER.TRIMESTRE 2024.

El Colegio de Educación Profesional Técnica del Estado de Hidalgo durante el periodo de enero a marzo del 2024 obtuvo una captación de ingresos por la cantidad de \$39,664,447.08 (Treinta y nueve millones seiscientos sesenta y cuatro mil cuatrocientos cuarenta y siete pesos 08/100 M.N.) de la siguiente manera:

Ingresos Propios \$ 6,988,001.58 (Seis millones novecientos ochenta y ocho mil un peso 58/100 M.N.).

Recurso Fiscal \$10,575,438.16 (Diez millones quinientos setenta y cinco mil cuatrocientos treinta y ocho pesos 16/100 M.N.).

Recurso Federal \$ 22,097,131.00 (Veintidós millones noventa y siete mil ciento treinta y un pesos 00/100 M.N.).

Productos \$3,876.34 (Tres mil ochocientos setenta y seis pesos 34/100 M.N.)

Los cuales fueron aplicados \$25,284,975.30 (Veinticinco millones doscientos ochenta y cuatro mil novecientos setenta y cinco pesos 30/100 M.N.) en el pago de servicios personales, 1,284,647.14 (Un millón doscientos ochenta y cuatro mil seiscientos cuarenta y siete pesos 14/100 M.N.) en gastos de operación de planteles y Dirección General, \$1,355,576.40 (Un millón trescientos cincuenta y cinco mil quinientos setenta y seis pesos 40/100 M.N.) en el pago de seguro patrimonial y la diferencia se encuentra en las cuentas bancarias del Colegio.

COLEGIO DE EDUCACIÓN PROFESIONAL TÉCNICA  
DEL ESTADO DE HIDALGO  
ESTADO ANALÍTICO DE INGRESOS  
Del 1 de Enero al 31 de Marzo de 2024  
(Cifras en pesos)

Rubro de Ingresos	Ingreso Estimado (1)	Ampliaciones y Reducciones (2)	Ingreso Modificado (3=1+2)	Ingreso Devengado (4)	Ingreso Recaudado (5)	Diferencia (6=5-1)
IMPUESTOS	0.00	0.00	0.00	0.00	0.00	0.00
CUOTAS Y APORTACIONES DE SEGURIDAD SOCIAL	0.00	0.00	0.00	0.00	0.00	0.00
CONTRIBUCIONES DE MEJORAS	0.00	0.00	0.00	0.00	0.00	0.00
DERECHOS	0.00	0.00	0.00	0.00	0.00	0.00
PRODUCTOS	0.00	0.00	0.00	3,876.34	3,876.34	3,876.34
APROVECHAMIENTOS	0.00	0.00	0.00	0.00	0.00	0.00
INGRESOS POR VENTAS DE BIENES, PRESTACIÓN DE SERVICIOS Y OTROS INGRESOS	18,431,607.00	0.00	18,431,607.00	6,988,001.58	6,988,001.58	-11,443,605.42
PARTICIPACIONES, APORTACIONES, CONVENIOS, INCENTIVOS DERIV. DE LA COLAB. FISCAL Y FONDOS DIST. DE APORT	0.00	0.00	0.00	0.00	0.00	0.00
TRANSFERENCIAS, ASIGNACIONES, SUBSIDIOS Y SUBVENCIONES, Y PENSIONES Y JUBILACIONES	112,340,915.00	4,400,342.16	116,741,257.16	32,672,569.16	32,672,569.16	-79,668,345.84
INGRESOS DERIVADOS DE FINANCIAMIENTOS	0.00	0.00	0.00	0.00	0.00	0.00
=====	=====	=====	=====	=====	=====	=====
TOTAL	130,772,522.00	4,400,342.16	135,172,864.16	39,664,447.08	39,664,447.08	
=====	=====	=====	=====	=====	=====	=====
				Ingresos Excedentes		0.00
				=====		=====




COLEGIO DE EDUCACIÓN PROFESIONAL TÉCNICA  
DEL ESTADO DE HIDALGO  
ESTADO ANALÍTICO DE INGRESOS  
Del 1 de Enero al 31 de Marzo de 2024  
(Cifras en pesos)

Estado Analítico de Ingresos por Fuente de Financiamiento	Ingreso Estimado (1)	Ampliaciones/ Reducciones (2)	Ingreso Modificado (3=1+2)	Ingreso Devengado (4)	Ingreso Recaudado (5)	Diferencia (6=5-1)
INGRESOS DEL PODER EJECUTIVO FEDERAL O ESTATAL Y DE LOS MUNICIPIOS	0.00	0.00	0.00	0.00	0.00	0.00
IMPUESTOS	0.00	0.00	0.00	0.00	0.00	0.00
CUOTAS Y APORTACIONES DE SEGURIDAD SOCIAL	0.00	0.00	0.00	0.00	0.00	0.00
CONTRIBUCIONES DE MEJORAS	0.00	0.00	0.00	0.00	0.00	0.00
DERECHOS	0.00	0.00	0.00	0.00	0.00	0.00
PRODUCTOS	0.00	0.00	0.00	0.00	0.00	0.00
APROVECHAMIENTOS	0.00	0.00	0.00	0.00	0.00	0.00
PARTICIPACIONES, APORTACIONES, CONVENIOS, INCENTIVOS DERIV. DE LA COLAB. FISCAL Y FONDOS DIST. DE APORT	0.00	0.00	0.00	0.00	0.00	0.00
TRANSFERENCIAS, ASIGNACIONES, SUBSIDIOS Y SUBVENCIONES, Y PENSIONES Y JUBILACIONES	0.00	0.00	0.00	0.00	0.00	0.00
INGRESOS DE LOS ENTES PÚBLICOS DE LOS PODERES LEGISLATIVO Y JUDICIAL, DE LOS ÓRGANOS AUTÓNOMOS Y DEL SECTOR PARAESTATAL O PARAMUNICIPAL, ASÍ COMO DE LAS EMPRESAS PRODUCTIVAS DEL ESTADO	130,772,522.00	4,400,342.16	135,172,864.16	39,664,447.08	39,664,447.08	-91,108,074.92
CUOTAS Y APORTACIONES DE SEGURIDAD SOCIAL	0.00	0.00	0.00	0.00	0.00	0.00
PRODUCTOS	0.00	0.00	0.00	3,876.34	3,876.34	3,876.34
INGRESOS POR VENTAS DE BIENES, PRESTACIÓN DE SERVICIOS Y OTROS INGRESOS	18,431,607.00	0.00	18,431,607.00	6,988,001.58	6,988,001.58	-11,443,605.42
TRANSFERENCIAS, ASIGNACIONES, SUBSIDIOS Y SUBVENCIONES, Y PENSIONES Y JUBILACIONES	112,340,915.00	4,400,342.16	116,741,257.16	32,672,569.16	32,672,569.16	-79,668,345.84

COLEGIO DE EDUCACIÓN PROFESIONAL TÉCNICA  
 DEL ESTADO DE HIDALGO  
 ESTADO ANALÍTICO DE INGRESOS  
 Del 1 de Enero al 31 de Marzo de 2024  
 (Cifras en pesos)

Estado Analítico de Ingresos por Fuente de Financiamiento	Ingreso Estimado (1)	Ampliaciones/ Reducciones (2)	Ingreso Modificado (3=1+2)	Ingreso Devengado (4)	Ingreso Recaudado (5)	Diferencia (6=5-1)
INGRESOS DERIVADOS DE FINANCIAMIENTO	0.00	0.00	0.00	0.00	0.00	0.00
INGRESOS DERIVADOS DE FINANCIAMIENTOS	0.00	0.00	0.00	0.00	0.00	0.00
=====	=====	=====	=====	=====	=====	=====
TOTAL	130,772,522.00	4,400,342.16	135,172,864.16	39,664,447.08	39,664,447.08	
=====	=====	=====	=====	=====	=====	=====
					Ingresos Excedentes	0.00
					=====	=====

Bajo protesta de decir verdad declaramos que los Estados Financieros y sus notas,  
 son razonablemente correctos y son responsabilidad del emisor.

 MTRA. IDANIA ZAMORA ALVAREZ DIRECTORA DE PLANEACIÓN Y EVALUACIÓN	 LIC. RAQUEL SÁNCHEZ AGUIRRE. DIRECTORA DE ATENCIÓN DE RECURSOS
 ING. ABELARDO BENOZ. DIRECTOR GENERAL	