



APLICACIÓN DE INGRESOS 3er. TRIMESTRE 2023.

El Colegio de Educación Profesional Técnica del Estado de Hidalgo durante el periodo de enero a septiembre del 2023 obtuvo una captación de ingresos por la cantidad de \$100,536,389.26 (Cien millones quinientos treinta y seis mil trescientos ochenta y nueve pesos 26/100 M.N.) de la siguiente manera:

Ingresos Propios \$ 14,266,635.11 (Catorce millones doscientos sesenta y seis mil seiscientos treinta y cinco pesos 11/100 M.N.).

Recurso Fiscal \$30,150,319.67 (Treinta millones ciento cincuenta mil trescientos diecinueve pesos 67/100 M.N.).

Recurso Federal \$ 56,119,434.48 (Cincuenta y seis millones ciento diecinueve mil cuatrocientos treinta y cuatro pesos 48/100 M.N.).

Los cuales fueron aplicados \$64,336,440.85 (Sesenta y cuatro millones trescientos treinta y seis mil cuatrocientos cuarenta pesos 85/100 M.N.) en el pago de servicios personales, 8,246,461.53 (Ocho millones doscientos cuarenta y seis mil cuatrocientos sesenta y un pesos 53/100 M.N.) en gastos de operación de planteles y Dirección General, \$10,237,031.81 (Diez millones doscientos treinta y siete mil treinta y un pesos 81/100 M.N.) en el programa de libros de texto y uniformes para los alumnos, \$306,823.48 (Trescientos seis mil ochocientos veintitrés pesos 48/100 M.N.) en equipo de cómputo para los laboratorios de los planteles y la diferencia se encuentra en las cuentas bancarias del Colegio.



COLEGIO DE EDUCACIÓN PROFESIONAL TÉCNICA
DEL ESTADO DE HIDALGO
ESTADO ANALÍTICO DE INGRESOS
Del 1 de Enero al 30 de Septiembre de 2023
(Cifras en pesos)

Rubro de Ingresos	Ingreso Estimado (1)	Ampliaciones y Reducciones (2)	Ingreso Modificado (3=1+2)	Ingreso Devengado (4)	Ingreso Recaudado (5)	Diferencia (6=5-1)
IMPUESTOS	0.00	0.00	0.00	0.00	0.00	0.00
CUOTAS Y APORTACIONES DE SEGURIDAD SOCIAL	0.00	0.00	0.00	0.00	0.00	0.00
CONTRIBUCIONES DE MEJORAS	0.00	0.00	0.00	0.00	0.00	0.00
DERECHOS	0.00	0.00	0.00	0.00	0.00	0.00
PRODUCTOS	0.00	0.00	0.00	0.00	0.00	0.00
APROVECHAMIENTOS	0.00	0.00	0.00	0.00	0.00	0.00
INGRESOS POR VENTAS DE BIENES, PRESTACIÓN DE SERVICIOS Y OTROS INGRESOS	14,274,934.00	0.00	14,274,934.00	14,266,635.11	14,266,635.11	-8,298.89
PARTICIPACIONES, APORTACIONES, CONVENIOS, INCENTIVOS DERIV. DE LA COLAB. FISCAL Y FONDOS DIST. DE APORT	0.00	0.00	0.00	0.00	0.00	0.00
TRANSFERENCIAS, ASIGNACIONES, SUBSIDIOS Y SUBVENCIONES, Y PENSIONES Y JUBILACIONES	105,792,539.00	11,877,802.15	117,670,341.15	86,269,754.15	86,269,754.15	-19,522,784.85
INGRESOS DERIVADOS DE FINANCIAMIENTOS	0.00	0.00	0.00	0.00	0.00	0.00
=====	=====	=====	=====	=====	=====	=====
TOTAL	120,067,473.00	11,877,802.15	131,945,275.15	100,536,389.26	100,536,389.26	
=====	=====	=====	=====	=====	=====	=====
				Ingresos Excedentes		0.00
				=====		=====




COLEGIO DE EDUCACIÓN PROFESIONAL TÉCNICA
DEL ESTADO DE HIDALGO
ESTADO ANALÍTICO DE INGRESOS
Del 1 de Enero al 30 de Septiembre de 2023
(Cifras en pesos)

Estado Analítico de Ingresos por Fuente de Financiamiento	Ingreso Estimado (1)	Ampliaciones/ Reducciones (2)	Ingreso Modificado (3=1+2)	Ingreso Devengado (4)	Ingreso Recaudado (5)	Diferencia (6=5-1)
INGRESOS DEL PODER EJECUTIVO FEDERAL O ESTATAL Y DE LOS MUNICIPIOS	0.00	0.00	0.00	0.00	0.00	0.00
IMPUESTOS	0.00	0.00	0.00	0.00	0.00	0.00
CUOTAS Y APORTACIONES DE SEGURIDAD SOCIAL	0.00	0.00	0.00	0.00	0.00	0.00
CONTRIBUCIONES DE MEJORAS	0.00	0.00	0.00	0.00	0.00	0.00
DERECHOS	0.00	0.00	0.00	0.00	0.00	0.00
PRODUCTOS	0.00	0.00	0.00	0.00	0.00	0.00
APROVECHAMIENTOS	0.00	0.00	0.00	0.00	0.00	0.00
PARTICIPACIONES, APORTACIONES, CONVENIOS, INCENTIVOS DERIV. DE LA COLAB. FISCAL Y FONDOS DIST. DE APORT	0.00	0.00	0.00	0.00	0.00	0.00
TRANSFERENCIAS, ASIGNACIONES, SUBSIDIOS Y SUBVENCIONES, Y PENSIONES Y JUBILACIONES	0.00	0.00	0.00	0.00	0.00	0.00
INGRESOS DE LOS ENTES PÚBLICOS DE LOS PODERES LEGISLATIVO Y JUDICIAL, DE LOS ÓRGANOS AUTÓNOMOS Y DEL SECTOR PARAESTATAL O PARAMUNICIPAL, ASÍ COMO DE LAS EMPRESAS PRODUCTIVAS DEL ESTADO	120,067,473.00	11,877,802.15	131,945,275.15	100,536,389.26	100,536,389.26	-19,531,083.74
CUOTAS Y APORTACIONES DE SEGURIDAD SOCIAL	0.00	0.00	0.00	0.00	0.00	0.00
PRODUCTOS	0.00	0.00	0.00	0.00	0.00	0.00
INGRESOS POR VENTAS DE BIENES, PRESTACIÓN DE SERVICIOS Y OTROS INGRESOS	14,274,934.00	0.00	14,274,934.00	14,266,635.11	14,266,635.11	-8,298.89
TRANSFERENCIAS, ASIGNACIONES, SUBSIDIOS Y SUBVENCIONES, Y PENSIONES Y JUBILACIONES	105,792,539.00	11,877,802.15	117,670,341.15	86,269,754.15	86,269,754.15	-19,522,784.85

COLEGIO DE EDUCACIÓN PROFESIONAL TÉCNICA
 DEL ESTADO DE HIDALGO
 ESTADO ANALÍTICO DE INGRESOS
 Del 1 de Enero al 30 de Septiembre de 2023
 (Cifras en pesos)

Estado Analítico de Ingresos por Fuente de Financiamiento	Ingreso Estimado (1)	Ampliaciones/ Reducciones (2)	Ingreso Modificado (3=1+2)	Ingreso Devengado (4)	Ingreso Recaudado (5)	Diferencia (6=5-1)
INGRESOS DERIVADOS DE FINANCIAMIENTO	0.00	0.00	0.00	0.00	0.00	0.00
INGRESOS DERIVADOS DE FINANCIAMIENTOS	0.00	0.00	0.00	0.00	0.00	0.00
TOTAL	120,067,473.00	11,877,802.15	131,945,275.15	100,536,389.26	100,536,389.26	
					Ingresos Excedentes	0.00

Bajo protesta de decir verdad declaramos que los Estados Financieros y sus notas,
 son razonablemente correctos y son responsabilidad del emisor.

 _____ MARIA GUADALUPE ORTIZ ARTEAGA DIRECTORA DE PLANEACIÓN Y EVALUACIÓN	 _____ LIDIANA ZAMORA ALVAREZ DIRECTORA DE MONITOREO DE RECURSOS
 _____ ABEL ROJO MUÑOZ DIRECTOR GENERAL DEL CONALEPH	