


COLEGIO DE EDUCACIÓN PROFESIONAL TÉCNICA
DEL ESTADO DE HIDALGO
ESTADO ANALÍTICO DEL EJERCICIO DEL PRESUPUESTO DE EGRESOS
CLASIFICACIÓN ADMINISTRATIVA
Del 1 de Enero al 31 de Diciembre de 2020
(Cifras en pesos)

| Concepto | Egreso Aprobado (1) | Ampliaciones/Reducciones (2) | Egreso Modificado (3=1+2) | Egreso Devengado (4) | Egreso Pagado (5) | Subejercicio (6=3-4) | |
|-----------------|--|------------------------------|---------------------------|----------------------|-------------------|----------------------|--------------|
| 2 | SECTOR PUBLICO DE LAS ENTIDADES FEDERATIVAS | 100,066,014.00 | 11,140,274.14 | 111,206,288.14 | 105,903,897.39 | 104,789,791.38 | 5,302,390.75 |
| 2.1 | SECTOR PUBLICO NO FINANCIERO | 100,066,014.00 | 11,140,274.14 | 111,206,288.14 | 105,903,897.39 | 104,789,791.38 | 5,302,390.75 |
| 2.1.1 | GOBIERNO GENERAL ESTATAL O DEL DISTRITO FEDERAL | 100,066,014.00 | 11,140,274.14 | 111,206,288.14 | 105,903,897.39 | 104,789,791.38 | 5,302,390.75 |
| 2.1.1.2 | ENTIDADES PARAESTATALES Y FIDEICOMISOS NO EMPRESARIALES Y NO FINANCIEROS | 100,066,014.00 | 11,140,274.14 | 111,206,288.14 | 105,903,897.39 | 104,789,791.38 | 5,302,390.75 |
| 000 | RAMO GENERAL | 0.00 | 0.00 | 0.00 | 0.00 | 0.00 | 0.00 |
| 031 | PLANTEL PACHUCA | 21,471,142.17 | 726,392.91 | 22,197,535.08 | 21,547,731.69 | 21,273,132.02 | 649,803.39 |
| 178 | PLANTEL TIZAYUCA | 15,510,477.57 | 137,292.16 | 15,647,769.73 | 15,218,072.84 | 15,018,318.11 | 429,696.89 |
| 214 | PLANTEL TEPEJI | 10,933,156.37 | -309,452.84 | 10,623,703.53 | 9,940,893.98 | 9,814,576.59 | 682,809.55 |
| 250 | PLANTEL TULANCINGO | 15,774,743.99 | -35,581.90 | 15,739,162.09 | 15,172,657.72 | 14,993,207.97 | 566,504.37 |
| 287 | PLANTEL VILLA DE TEZONTEPEC | 8,951,846.10 | 450,915.76 | 9,402,761.86 | 9,138,053.23 | 9,040,617.73 | 264,708.63 |
| 288 | PLANTEL PACHUCA II | 9,420,142.95 | 925,777.08 | 10,345,920.03 | 9,856,739.87 | 9,754,459.81 | 489,180.16 |
| 541 | DIRECCIÓN GENERAL | 18,004,504.85 | 9,244,930.97 | 27,249,435.82 | 25,029,748.06 | 24,895,479.15 | 2,219,687.76 |
| TOTAL DEL GASTO | | 100,066,014.00 | 11,140,274.14 | 111,206,288.14 | 105,903,897.39 | 104,789,791.38 | 5,302,390.75 |

Bajo protesta de decir verdad declaramos que los Estados Financieros y sus notas, son razonablemente correctos y son responsabilidad del emisor.


MTRA. MARIA GUADALUPE ORTIZ ARTEAGA
DIRECTORA DE PLANEACIÓN Y EVALUACIÓN


L.D. GERMAN HERNÁNDEZ PÉREZ
DIRECTOR DE ADMÓN DE LOS RECURSOS


L.D. ARMANDO HERNÁNDEZ TELLO
DIRECTOR GENERAL

COLEGIO DE EDUCACIÓN PROFESIONAL TÉCNICA
DEL ESTADO DE HIDALGO
ESTADO ANALÍTICO DEL EJERCICIO DEL PRESUPUESTO DE EGRESOS
CLASIFICACIÓN POR OBJETO DEL GASTO (CAPÍTULO Y CONCEPTO)
Del 1 de Enero al 31 de Diciembre de 2020
(Cifras en pesos)

| Concepto | Egreso Aprobado (1) | Ampliaciones/Reducciones (2) | Egreso Modificado (3=1+2) | Egreso Devengado (4) | Egreso Pagado (5) | Subejercicio (6=3-4) |
|---|---------------------|------------------------------|---------------------------|----------------------|-------------------|----------------------|
| 1 SERVICIOS PERSONALES | 83,983,382.00 | 2,607,905.36 | 86,591,287.36 | 84,825,644.08 | 83,819,748.73 | 1,765,643.28 |
| 1.1 REMUNERACIONES AL PERSONAL DE CARÁCTER PERMANENTE | 23,305,102.00 | 335,040.13 | 23,640,142.13 | 23,604,234.33 | 23,604,234.33 | 35,907.80 |
| 1.2 REMUNERACIONES AL PERSONAL DE CARÁCTER TRANSITORIO | 16,670,810.00 | 977,221.77 | 17,648,031.77 | 17,644,027.77 | 17,644,027.77 | 4,004.00 |
| 1.3 REMUNERACIONES ADICIONALES Y ESPECIALES | 18,580,714.00 | -50,109.16 | 18,530,604.84 | 18,373,755.31 | 18,373,755.31 | 156,849.53 |
| 1.4 SEGURIDAD SOCIAL | 11,929,047.00 | -973,697.44 | 10,955,349.56 | 9,421,187.61 | 8,521,954.13 | 1,534,161.95 |
| 1.5 OTRAS PRESTACIONES SOCIALES Y ECONÓMICAS | 10,411,109.00 | 1,738,271.16 | 12,149,380.16 | 12,114,660.16 | 12,106,260.16 | 34,720.00 |
| 1.6 PREVISIONES | 0.00 | 0.00 | 0.00 | 0.00 | 0.00 | 0.00 |
| 1.7 PAGO DE ESTÍMULOS A SERVIDORES PÚBLICOS | 3,086,600.00 | 581,178.90 | 3,667,778.90 | 3,667,778.90 | 3,569,517.03 | 0.00 |
| 2 MATERIALES Y SUMINISTROS | 3,008,162.67 | 9,573,738.97 | 12,581,901.64 | 11,326,171.96 | 11,326,171.96 | 1,255,729.68 |
| 2.1 MATERIALES DE ADMINISTRACIÓN, EMISIÓN DE DOCUMENTOS Y ARTÍCULOS OFICIALES | 1,432,342.67 | 7,100,401.09 | 8,532,743.76 | 7,780,732.45 | 7,780,732.45 | 752,011.31 |
| 2.2 ALIMENTOS Y UTENSILIOS | 329,303.00 | -74,813.81 | 254,489.19 | 179,097.33 | 179,097.33 | 75,391.86 |
| 2.3 MATERIAS PRIMAS Y MATERIALES DE PRODUCCIÓN Y COMERCIALIZACIÓN | 0.00 | 0.00 | 0.00 | 0.00 | 0.00 | 0.00 |
| 2.4 MATERIALES Y ARTÍCULOS DE CONSTRUCCIÓN Y DE REPARACIÓN | 433,892.00 | -203,580.81 | 230,311.19 | 197,218.13 | 197,218.13 | 33,093.06 |
| 2.5 PRODUCTOS QUÍMICOS, FARMACÉUTICOS Y DE LABORATORIO | 12,477.00 | 186,454.61 | 198,931.61 | 174,857.02 | 174,857.02 | 24,074.59 |
| 2.6 COMBUSTIBLES, LUBRICANTES Y ADITIVOS | 277,328.00 | -78,073.80 | 199,254.20 | 138,088.00 | 138,088.00 | 61,166.20 |
| 2.7 VESTUARIO, BLANCOS, PRENDAS DE PROTECCIÓN Y ARTÍCULOS DEPORTIVOS | 193,045.95 | 2,774,374.35 | 2,967,420.30 | 2,793,081.64 | 2,793,081.64 | 174,338.66 |
| 2.8 MATERIALES Y SUMINISTROS PARA SEGURIDAD | 0.00 | 0.00 | 0.00 | 0.00 | 0.00 | 0.00 |
| 2.9 HERRAMIENTAS, REFACCIONES Y ACCESORIOS MENORES | 329,774.05 | -131,022.66 | 198,751.39 | 63,097.39 | 63,097.39 | 135,654.00 |
| 3 SERVICIOS GENERALES | 11,555,364.33 | -1,022,063.19 | 10,533,301.14 | 8,376,214.15 | 8,268,003.49 | 2,157,086.99 |
| 3.1 SERVICIOS BÁSICOS | 1,817,743.53 | -196,631.36 | 1,621,112.17 | 1,177,772.10 | 1,177,772.10 | 443,340.07 |
| 3.2 SERVICIOS DE ARRENDAMIENTO | 646,953.92 | -2,496.72 | 644,457.20 | 475,952.37 | 475,952.37 | 168,504.83 |
| 3.3 SERVICIOS PROFESIONALES, CIENTÍFICOS, TÉCNICOS Y OTROS SERVICIOS | 2,544,509.48 | -299,158.66 | 2,245,350.82 | 2,029,526.53 | 1,979,526.53 | 215,824.29 |
| 3.4 SERVICIOS FINANCIEROS, BANCARIOS Y COMERCIALES | 1,070,040.00 | 389,407.07 | 1,459,447.07 | 1,314,430.82 | 1,314,430.82 | 145,016.25 |
| 3.5 SERVICIOS DE INSTALACIÓN, REPARACIÓN, | 2,537,463.70 | -414,154.69 | 2,123,309.01 | 1,936,801.20 | 1,936,801.20 | 186,507.81 |

COLEGIO DE EDUCACIÓN PROFESIONAL TÉCNICA
DEL ESTADO DE HIDALGO
ESTADO ANALÍTICO DEL EJERCICIO DEL PRESUPUESTO DE EGRESOS
CLASIFICACIÓN POR OBJETO DEL GASTO (CAPÍTULO Y CONCEPTO)
Del 1 de Enero al 31 de Diciembre de 2020
(Cifras en pesos)

| Concepto | Egreso Aprobado (1) | Ampliaciones/Reducciones (2) | Egreso Modificado (3=1+2) | Egreso Devengado (4) | Egreso Pagado (5) | Subejercicio (6=3-4) |
|--|---------------------|------------------------------|---------------------------|----------------------|-------------------|----------------------|
| MANTENIMIENTO Y CONSERVACIÓN | | | | | | |
| 3.6 SERVICIOS DE COMUNICACIÓN SOCIAL Y PUBLICIDAD | 292,795.00 | -105,594.84 | 187,200.16 | 50,738.91 | 50,738.91 | 136,461.25 |
| 3.7 SERVICIOS DE TRASLADO Y VIÁTICOS | 374,464.00 | -233,035.00 | 141,429.00 | 12,920.97 | 12,920.97 | 128,508.03 |
| 3.8 SERVICIOS OFICIALES | 340,000.00 | -318,993.70 | 21,006.30 | 21,006.30 | 21,006.30 | 0.00 |
| 3.9 OTROS SERVICIOS GENERALES | 1,931,394.70 | 158,594.71 | 2,089,989.41 | 1,357,064.95 | 1,298,854.29 | 732,924.46 |
| 4 TRANSFERENCIAS, ASIGNACIONES, SUBSIDIOS Y OTRAS AYUDAS | 0.00 | 0.00 | 0.00 | 0.00 | 0.00 | 0.00 |
| 4.1 TRANSFERENCIAS INTERNAS Y ASIGNACIONES AL SECTOR PÚBLICO | 0.00 | 0.00 | 0.00 | 0.00 | 0.00 | 0.00 |
| 4.2 TRANSFERENCIAS AL RESTO DEL SECTOR PÚBLICO | 0.00 | 0.00 | 0.00 | 0.00 | 0.00 | 0.00 |
| 4.3 SUBSIDIOS Y SUBVENCIONES | 0.00 | 0.00 | 0.00 | 0.00 | 0.00 | 0.00 |
| 4.4 AYUDAS SOCIALES | 0.00 | 0.00 | 0.00 | 0.00 | 0.00 | 0.00 |
| 4.5 PENSIONES Y JUBILACIONES | 0.00 | 0.00 | 0.00 | 0.00 | 0.00 | 0.00 |
| 4.6 TRANSFERENCIAS A FIDEICOMISOS, MANDATOS Y OTROS ANÁLOGOS | 0.00 | 0.00 | 0.00 | 0.00 | 0.00 | 0.00 |
| 4.7 TRANSFERENCIAS A LA SEGURIDAD SOCIAL | 0.00 | 0.00 | 0.00 | 0.00 | 0.00 | 0.00 |
| 4.8 DONATIVOS | 0.00 | 0.00 | 0.00 | 0.00 | 0.00 | 0.00 |
| 4.9 TRANSFERENCIAS AL EXTERIOR | 0.00 | 0.00 | 0.00 | 0.00 | 0.00 | 0.00 |
| 5 BIENES MUEBLES, INMUEBLES E INTANGIBLES | 1,519,105.00 | -19,307.00 | 1,499,798.00 | 1,375,867.20 | 1,375,867.20 | 123,930.80 |
| 5.1 MOBILIARIO Y EQUIPO DE ADMINISTRACIÓN | 496,798.00 | 0.00 | 496,798.00 | 376,367.19 | 376,367.19 | 120,430.81 |
| 5.2 MOBILIARIO Y EQUIPO EDUCACIONAL Y RECREATIVO | 0.00 | 0.00 | 0.00 | 0.00 | 0.00 | 0.00 |
| 5.3 EQUIPO E INSTRUMENTAL MÉDICO Y DE LABORATORIO | 0.00 | 0.00 | 0.00 | 0.00 | 0.00 | 0.00 |
| 5.4 VEHÍCULOS Y EQUIPO DE TRANSPORTE | 0.00 | 0.00 | 0.00 | 0.00 | 0.00 | 0.00 |
| 5.5 EQUIPO DE DEFENSA Y SEGURIDAD | 0.00 | 0.00 | 0.00 | 0.00 | 0.00 | 0.00 |
| 5.6 MAQUINARIA, OTROS EQUIPOS Y HERRAMIENTAS | 1,022,307.00 | -19,307.00 | 1,003,000.00 | 999,500.01 | 999,500.01 | 3,499.99 |
| 5.7 ACTIVOS BIOLÓGICOS | 0.00 | 0.00 | 0.00 | 0.00 | 0.00 | 0.00 |
| 5.8 BIENES INMUEBLES | 0.00 | 0.00 | 0.00 | 0.00 | 0.00 | 0.00 |
| 5.9 ACTIVOS INTANGIBLES | 0.00 | 0.00 | 0.00 | 0.00 | 0.00 | 0.00 |
| 6 INVERSIÓN PÚBLICA | 0.00 | 0.00 | 0.00 | 0.00 | 0.00 | 0.00 |
| 6.1 OBRA PÚBLICA EN BIENES DE DOMINIO PÚBLICO | 0.00 | 0.00 | 0.00 | 0.00 | 0.00 | 0.00 |

COLEGIO DE EDUCACIÓN PROFESIONAL TÉCNICA
DEL ESTADO DE HIDALGO
ESTADO ANALÍTICO DEL EJERCICIO DEL PRESUPUESTO DE EGRESOS
CLASIFICACIÓN POR OBJETO DEL GASTO (CAPÍTULO Y CONCEPTO)
Del 1 de Enero al 31 de Diciembre de 2020
(Cifras en pesos)

| Concepto | Egreso Aprobado (1) | Ampliaciones/ Reducciones (2) | Egreso Modificado (3=1+2) | Egreso Devengado (4) | Egreso Pagado (5) | Subejercicio (6=3-4) |
|---|------------------------|-------------------------------------|------------------------------|-------------------------|----------------------|-------------------------|
| 6.2 OBRA PÚBLICA | 0.00 | 0.00 | 0.00 | 0.00 | 0.00 | 0.00 |
| 6.3 PROYECTOS PRODUCTIVOS Y ACCIONES DE FOMENTO | 0.00 | 0.00 | 0.00 | 0.00 | 0.00 | 0.00 |
| 7 INVERSIONES FINANCIERAS Y OTRAS PROVISIONES | 0.00 | 0.00 | 0.00 | 0.00 | 0.00 | 0.00 |
| 7.1 INVERSIONES PARA EL FOMENTO DE ACTIVIDADES PRODUCTIVAS | 0.00 | 0.00 | 0.00 | 0.00 | 0.00 | 0.00 |
| 7.2 ACCIONES Y PARTICIPACIONES DE CAPITAL | 0.00 | 0.00 | 0.00 | 0.00 | 0.00 | 0.00 |
| 7.3 COMPRA DE TÍTULOS Y VALORES | 0.00 | 0.00 | 0.00 | 0.00 | 0.00 | 0.00 |
| 7.4 CONCESIÓN DE PRÉSTAMOS | 0.00 | 0.00 | 0.00 | 0.00 | 0.00 | 0.00 |
| 7.5 INVERSIONES EN FIDEICOMISOS, MANDATOS Y OTROS ANÁLOGOS | 0.00 | 0.00 | 0.00 | 0.00 | 0.00 | 0.00 |
| 7.6 OTRAS INVERSIONES FINANCIERAS | 0.00 | 0.00 | 0.00 | 0.00 | 0.00 | 0.00 |
| 7.9 PROVISIONES PARA CONTINGENCIAS Y OTRAS EROGACIONES ESPECIALES | 0.00 | 0.00 | 0.00 | 0.00 | 0.00 | 0.00 |
| 8 PARTICIPACIONES Y APORTACIONES | 0.00 | 0.00 | 0.00 | 0.00 | 0.00 | 0.00 |
| 8.1 PARTICIPACIONES | 0.00 | 0.00 | 0.00 | 0.00 | 0.00 | 0.00 |
| 8.3 APORTACIONES | 0.00 | 0.00 | 0.00 | 0.00 | 0.00 | 0.00 |
| 8.5 CONVENIOS | 0.00 | 0.00 | 0.00 | 0.00 | 0.00 | 0.00 |
| 9 DEUDA PÚBLICA | 0.00 | 0.00 | 0.00 | 0.00 | 0.00 | 0.00 |
| 9.1 AMORTIZACIÓN DE LA DEUDA PÚBLICA | 0.00 | 0.00 | 0.00 | 0.00 | 0.00 | 0.00 |
| 9.2 INTERESES DE LA DEUDA PÚBLICA | 0.00 | 0.00 | 0.00 | 0.00 | 0.00 | 0.00 |
| 9.3 COMISIONES DE LA DEUDA PÚBLICA | 0.00 | 0.00 | 0.00 | 0.00 | 0.00 | 0.00 |
| 9.4 GASTOS DE LA DEUDA PÚBLICA | 0.00 | 0.00 | 0.00 | 0.00 | 0.00 | 0.00 |
| 9.5 COSTO POR COBERTURAS | 0.00 | 0.00 | 0.00 | 0.00 | 0.00 | 0.00 |
| 9.6 APOYOS | 0.00 | 0.00 | 0.00 | 0.00 | 0.00 | 0.00 |
| 9.9 ADEUDOS DE EJERCICIOS FISCALES ANTERIORES (ADEFAS) | 0.00 | 0.00 | 0.00 | 0.00 | 0.00 | 0.00 |
| TOTAL DEL GASTO | 100,066,014.00 | 11,140,274.14 | 111,206,288.14 | 105,903,897.39 | 104,789,791.38 | 5,302,390.75 |

Bajo protesta de decir verdad declaramos que los Estados Financieros y sus notas,
son razonablemente correctos y son responsabilidad del emisor.

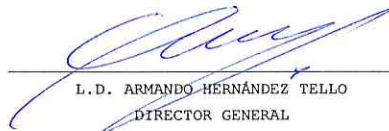
COLEGIO DE EDUCACIÓN PROFESIONAL TÉCNICA
DEL ESTADO DE HIDALGO
ESTADO ANALÍTICO DEL EJERCICIO DEL PRESUPUESTO DE EGRESOS
CLASIFICACIÓN POR OBJETO DEL GASTO (CAPÍTULO Y CONCEPTO)
Del 1 de Enero al 31 de Diciembre de 2020
(Cifras en pesos)



MTRA. MARÍA GUADALUPE ORTIZ ARTEAGA
DIRECTORA DE PLANEACIÓN Y EVALUACIÓN



L.D. GERMÁN HERNÁNDEZ PÉREZ
DIRECTOR DE ADMÓN DE LOS RECURSOS





L.D. ARMANDO HERNÁNDEZ TELLO
DIRECTOR GENERAL

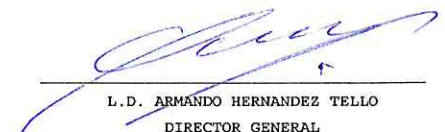
COLEGIO DE EDUCACIÓN PROFESIONAL TÉCNICA
DEL ESTADO DE HIDALGO
ESTADO ANALÍTICO DEL EJERCICIO DEL PRESUPUESTO DE EGRESOS
CLASIFICACIÓN ECONÓMICA (POR TIPO DE GASTO)
Del 1 de Enero al 31 de Enero de 2020
(Cifras en pesos)

| Concepto | Egreso Aprobado (1) | Ampliaciones/Reducciones (2) | Egreso Modificado (3=1+2) | Egreso Devengado (4) | Egreso Pagado (5) | Subejercicio (6=3-4) |
|---|-----------------------|------------------------------|---------------------------|----------------------|---------------------|----------------------|
| 1 GASTO CORRIENTE | 98,546,909.00 | -1,186,380.20 | 97,360,528.80 | 8,009,011.33 | 8,007,567.33 | 89,351,517.47 |
| 2 GASTO DE CAPITAL | 1,519,105.00 | 0.00 | 1,519,105.00 | 0.00 | 0.00 | 1,519,105.00 |
| 3 AMORTIZACIÓN DE LA DEUDA Y DISMINUCIÓN DE PASIVOS | 0.00 | 0.00 | 0.00 | 0.00 | 0.00 | 0.00 |
| 4 PENSIONES Y JUBILACIONES | 0.00 | 0.00 | 0.00 | 0.00 | 0.00 | 0.00 |
| 5 PARTICIPACIONES | 0.00 | 0.00 | 0.00 | 0.00 | 0.00 | 0.00 |
| TOTAL DEL GASTO | 100,066,014.00 | -1,186,380.20 | 98,879,633.80 | 8,009,011.33 | 8,007,567.33 | 90,870,622.47 |

Bajo protesta de decir verdad declaramos que los Estados Financieros y sus notas, son razonablemente correctos y son responsabilidad del emisor.


MTRA. MARIA GUADALPE ORTIZ ARTEAGA
JEFE DE PROYECTO DE CONTABILIDAD


L.D. GERMÁN HERNÁNDEZ PÉREZ
DIRECTOR DE ADMINISTRACIÓN DE LOS RECURS


L.D. ARMANDO HERNANDEZ TELLO
DIRECTOR GENERAL


COLEGIO DE EDUCACIÓN PROFESIONAL TÉCNICA
DEL ESTADO DE HIDALGO
ESTADO ANALÍTICO DEL EJERCICIO DEL PRESUPUESTO DE EGRESOS
CLASIFICACIÓN FUNCIONAL (FINALIDAD Y FUNCIÓN)
Del 1 de Enero al 31 de Diciembre de 2020
(Cifras en pesos)


| Concepto | Egreso Aprobado (1) | Ampliaciones/ Reducciones (2) | Egreso Modificado (3=1+2) | Egreso Devengado (4) | Egreso Pagado (5) | Subejercicio (6=3-4) |
|--|------------------------|-------------------------------------|------------------------------|-------------------------|----------------------|-------------------------|
| 1 GOBIERNO | 0.00 | 0.00 | 0.00 | 0.00 | 0.00 | 0.00 |
| 1.1 LEGISLACION | 0.00 | 0.00 | 0.00 | 0.00 | 0.00 | 0.00 |
| 1.2 JUSTICIA | 0.00 | 0.00 | 0.00 | 0.00 | 0.00 | 0.00 |
| 1.3 COORDINACION DE LA POLITICA DE GOBIERNO | 0.00 | 0.00 | 0.00 | 0.00 | 0.00 | 0.00 |
| 1.4 RELACIONES EXTERIORES | 0.00 | 0.00 | 0.00 | 0.00 | 0.00 | 0.00 |
| 1.5 ASUNTOS FINANCIEROS Y HACENDARIOS | 0.00 | 0.00 | 0.00 | 0.00 | 0.00 | 0.00 |
| 1.6 SEGURIDAD NACIONAL | 0.00 | 0.00 | 0.00 | 0.00 | 0.00 | 0.00 |
| 1.7 ASUNTOS DE ORDEN PUBLICO Y DE SEGURIDAD INTERIOR | 0.00 | 0.00 | 0.00 | 0.00 | 0.00 | 0.00 |
| 1.8 OTROS SERVICIOS GENERALES | 0.00 | 0.00 | 0.00 | 0.00 | 0.00 | 0.00 |
| 2 DESARROLLO SOCIAL | 100,066,014.00 | 11,140,274.14 | 111,206,288.14 | 105,903,897.39 | 104,789,791.38 | 5,302,390.75 |
| 2.1 PROTECCION AMBIENTAL | 0.00 | 0.00 | 0.00 | 0.00 | 0.00 | 0.00 |
| 2.2 VIVIENDA Y SERVICIOS A LA COMUNIDAD | 0.00 | 0.00 | 0.00 | 0.00 | 0.00 | 0.00 |
| 2.3 SALUD | 0.00 | 0.00 | 0.00 | 0.00 | 0.00 | 0.00 |
| 2.4 RECREACION, CULTURA Y OTRAS MANIFESTACIONES SOCIALES | 0.00 | 0.00 | 0.00 | 0.00 | 0.00 | 0.00 |
| 2.5 EDUCACION | 100,066,014.00 | 11,140,274.14 | 111,206,288.14 | 105,903,897.39 | 104,789,791.38 | 5,302,390.75 |
| 2.6 PROTECCION SOCIAL | 0.00 | 0.00 | 0.00 | 0.00 | 0.00 | 0.00 |
| 2.7 OTROS ASUNTOS SOCIALES | 0.00 | 0.00 | 0.00 | 0.00 | 0.00 | 0.00 |
| 3 DESARROLLO ECONOMICO | 0.00 | 0.00 | 0.00 | 0.00 | 0.00 | 0.00 |
| 3.1 ASUNTOS ECONOMICOS, COMERCIALES Y LABORALES EN GENERAL | 0.00 | 0.00 | 0.00 | 0.00 | 0.00 | 0.00 |
| 3.2 AGROPECUARIA, SILVICULTURA, PESCA Y CAZA | 0.00 | 0.00 | 0.00 | 0.00 | 0.00 | 0.00 |
| 3.3 COMBUSTIBLES Y ENERGIA | 0.00 | 0.00 | 0.00 | 0.00 | 0.00 | 0.00 |
| 3.4 MINERIA, MANUFACTURAS Y CONSTRUCCION | 0.00 | 0.00 | 0.00 | 0.00 | 0.00 | 0.00 |
| 3.5 TRANSPORTE | 0.00 | 0.00 | 0.00 | 0.00 | 0.00 | 0.00 |
| 3.6 COMUNICACIONES | 0.00 | 0.00 | 0.00 | 0.00 | 0.00 | 0.00 |
| 3.7 TURISMO | 0.00 | 0.00 | 0.00 | 0.00 | 0.00 | 0.00 |
| 3.8 CIENCIA, TECNOLOGIA E INNOVACION | 0.00 | 0.00 | 0.00 | 0.00 | 0.00 | 0.00 |
| 3.9 OTRAS INDUSTRIAS Y OTROS ASUNTOS ECONOMICOS | 0.00 | 0.00 | 0.00 | 0.00 | 0.00 | 0.00 |
| 4 OTRAS NO CLASIFICADAS EN FUNCIONES ANTERIORES | 0.00 | 0.00 | 0.00 | 0.00 | 0.00 | 0.00 |


COLEGIO DE EDUCACIÓN PROFESIONAL TÉCNICA
DEL ESTADO DE HIDALGO
ESTADO ANALÍTICO DEL EJERCICIO DEL PRESUPUESTO DE EGRESOS
CLASIFICACIÓN FUNCIONAL (FINALIDAD Y FUNCIÓN)
Del 1 de Enero al 31 de Diciembre de 2020
(Cifras en pesos)

| Concepto | Egreso Aprobado (1) | Ampliaciones/Reducciones (2) | Egreso Modificado (3=1+2) | Egreso Devengado (4) | Egreso Pagado (5) | Subejercicio (6=3-4) |
|---|-----------------------|------------------------------|---------------------------|-----------------------|-----------------------|----------------------|
| 4.1 TRANSACCIONES DE LA DEUDA PUBLICA / COSTO FINANCIERO DE LA DEUDA | 0.00 | 0.00 | 0.00 | 0.00 | 0.00 | 0.00 |
| 4.2 TRANSFERENCIAS, PARTICIPACIONES Y APORTACIONES ENTRE DIFERENTES NIVELES Y ORDENES DE GOBIERNO | 0.00 | 0.00 | 0.00 | 0.00 | 0.00 | 0.00 |
| 4.3 SANEAMIENTO DEL SISTEMA FINANCIERO | 0.00 | 0.00 | 0.00 | 0.00 | 0.00 | 0.00 |
| 4.4 ADEUDOS DE EJERCICIOS FISCALES ANTERIORES | 0.00 | 0.00 | 0.00 | 0.00 | 0.00 | 0.00 |
| TOTAL DEL GASTO | 100,066,014.00 | 11,140,274.14 | 111,206,288.14 | 105,903,897.39 | 104,789,791.38 | 5,302,390.75 |

Bajo protesta de decir verdad declaramos que los Estados Financieros y sus notas, son razonablemente correctos y son responsabilidad del emisor.


MTRA. MARÍA GUADALUPE ORTIZ ARTEAGA
DIRECTORA DE PLANEACIÓN Y EVALUACIÓN


L.D. GERMAN HERNANDEZ PEREZ
DIRECTOR DE ADMÓN DE LOS RECURSOS


L.D. ARMANDO HERNÁNDEZ TELLO
DIRECTOR GENERAL